



ÁLLAM- ÉS JOGTUDOMÁNYI KAR

VIR JELENTÉS

2014. szeptember



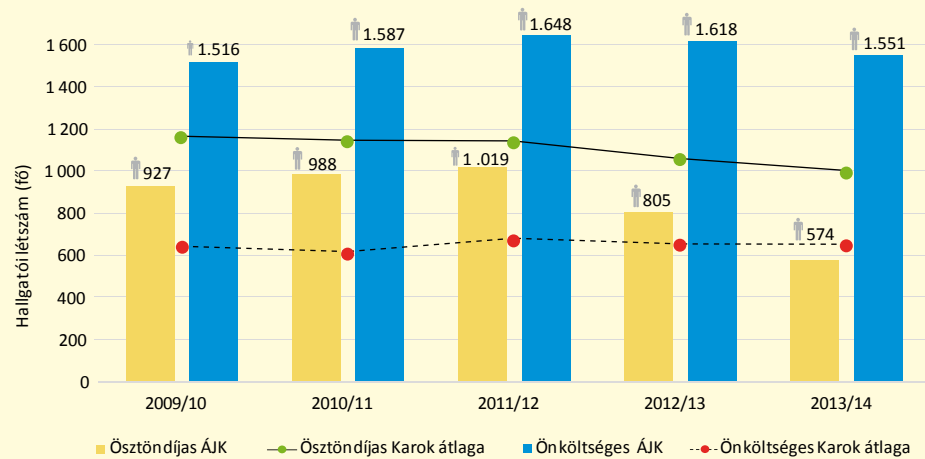
TARTALOM

Hallgatói létszámadatok finanszírozási forma szerint, 2009 - 2013 (1A)	1
Külföldi hallgatói létszámadatok, 2009 - 2013 (1B)	1
Hallgatói létszámadatok képzési szintenként, 2009 - 2013 (1C)	1
Mesterszakos hallgatói létszámadatok, 2009 - 2013 (1D)	1
A DE karainak jelentkezési adatai, 2014/2015 (2A)	2
A DE karainak felvételi adatai, 2014/2015 (2B)	2
Lemorzsolódott hallgatói létszámadatok, 2009 - 2013 (2C)	2
A DE karok hallgatóinak lemorzsolódási aránya, 2013/2014 (2D)	2
DE karok túlfutó hallgatóinak létszámadatai, 2013/2014 (3A)	3
Végzéshez kapcsolódó adatok, abszolvált hallgatók esetén, 2009 - 2013 (3B)	3
Oklevelet szerzett hallgatói létszámadatok, 2009 - 2013 (3C)	3
DE karok hallgatóinak elhelyezkedési aránya, végzés éve: 2012 (3D)	3
Dolgozói állomány és összetétel, 2009 - 2014.06.30 (4A)	4
DE karok munkajogi létszámadatainak megoszlása, 2014.06.30 (4B)	4
A kar 1 oktatójára és kutatójára jutó hallgatói létszámadatok, 2009 - 2013 (4C)	4
DE karok 1 oktatóra és kutatóra jutó hallgatói létszámadatai, 2013/2014 (4D)	4
DE karok minősített oktatói és kutatói létszámadatainak megoszlása, 2014.06.30 (5A)	5
Oktatói és kutatói létszámadatok minősítés szerint, 2009 - 2014.06.30 (5B)	5
Dolgozói korfa, 2014.06.30 (5C)	5
DE karok akadémikusok és MTA doktorok létszámadatai, 2013/2014 (5D)	5
Pénzügyi helyzet, 2014.06.30 (6A)	6
DE karok Neptunban előírt teljesült és nem teljesült tételei, 2013/2014 (6B)	6
DE karok 1 önköltséges hallgatóra jutó befizetések összege, 2013/2014 (6C)	6
DE karok bevételeinek főbb jogcímenkénti összetétele, 2014. első félév (7A)	7
Kiadások főbb jogcímenkénti összetétele, 2014. első félév (7B)	7
Pályázatok pénzügyi adatai, 2014. első félév (7C)	7
K+F tevékenységhez kapcsolódó bevételek és kiadások, 2014. első félév (7D)	7
DE karok HVG szerinti rangsor eredménye, 2014 (8A)	8
HVG szerinti oktatói és hallgatói kiválóság rangsor, 2009 - 2014 (8B)	8
Karok közötti sorrend néhány mutató tekintetében (8C)	8

HALLGATÓK

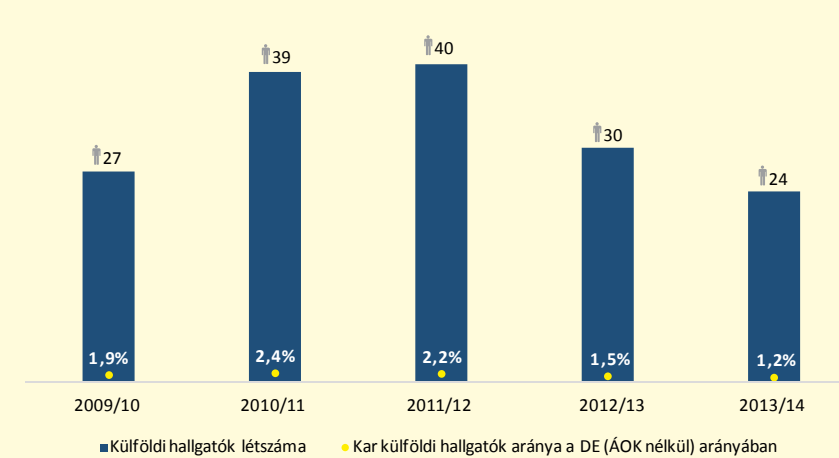
A kar hallgatói létszáma az elmúlt 3 tanévben 20%-kal csökkent, a csökkenés az ösztöndíjas hallgatóknál 44%, az önköltségeseknél 6% volt.

1A: ÁJK hallgatói létszámadatok finanszírozási forma szerint, 2009-2013



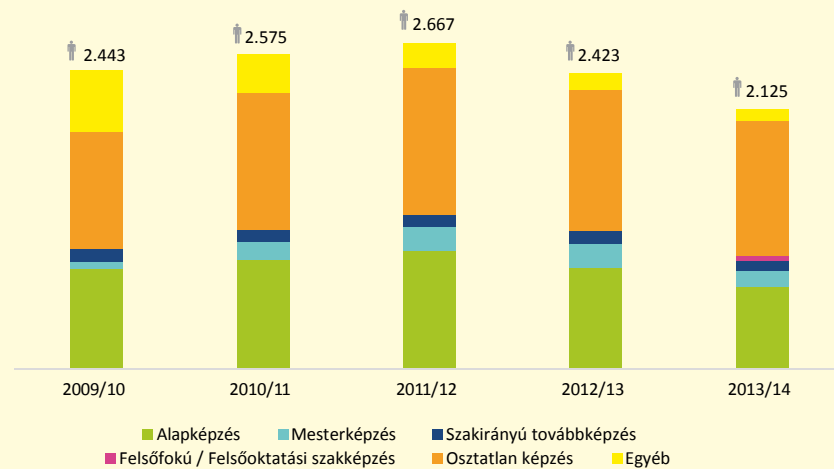
A kar külföldi hallgatóinak létszáma az elmúlt 3 tanévben folyamatosan csökkent, ezen a karon tanul jelenleg a DE külföldi hallgatóinak kicsit több, mint 1%-a (14 kar átlagában, ÁOK nélkül).

1B: ÁJK külföldi hallgatói létszámadatok, 2009-2013



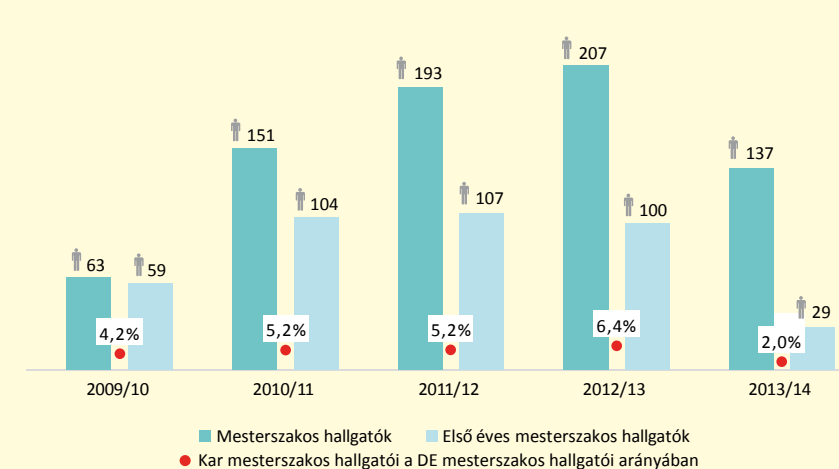
A kar hallgatóinak 52%-a osztatlan, 32%-a alap-, 6%-a mesterképzésben tanult a 2013/2014-es tanévben.

1C: ÁJK hallgatói létszámadatok képzési szintenként, 2009-2013



A mesterszakos hallgatók száma 2012-ig nőtt, majd közel 34%-kal csökkent, ennek fő oka az első éves hallgatói létszám 71%-os csökkenése.

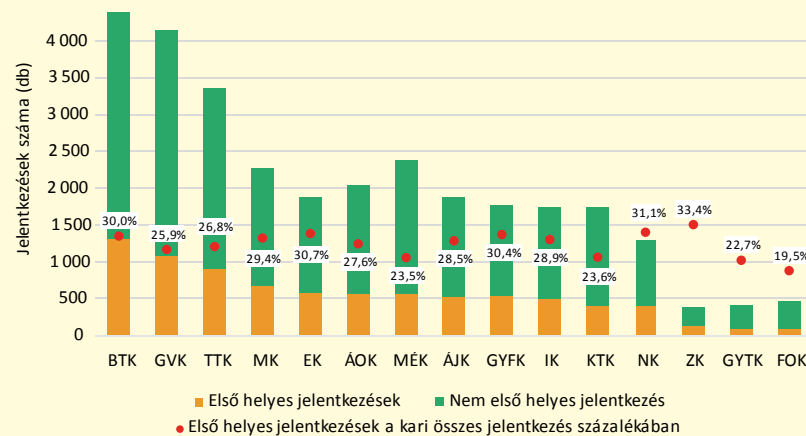
1D: ÁJK mesterszakos hallgatói létszámadatok, 2009-2013



HALLGATÓK

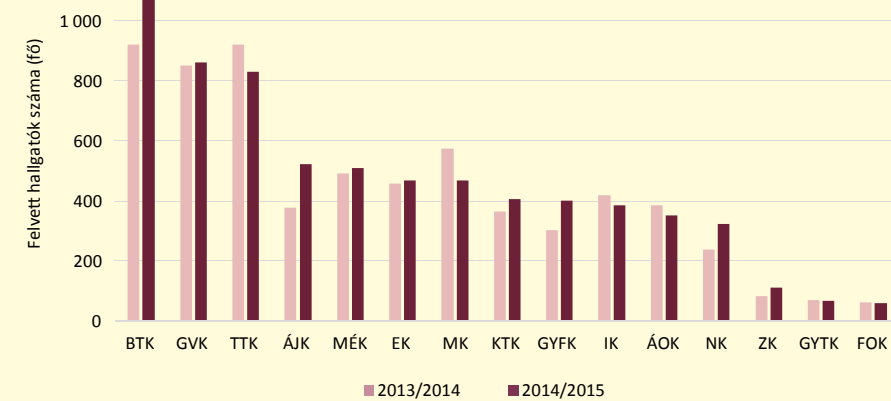
Az ÁJK első helyes jelentkezéseinek száma a DE karok között a 8. volt, az összes jelentkezések 29%-a első helyes.

2A: A DE karainak jelentkezési adatai, 2014/2015



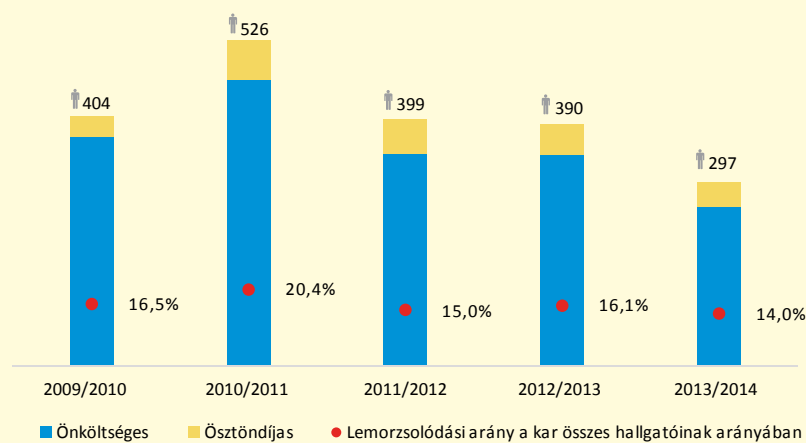
A 2014/2015-ös felvételi eljárásban a kar 523 főt vett fel, ez 39%-kal több, mint tavaly.

2B: A DE karainak felvételi adatai, 2014/2015



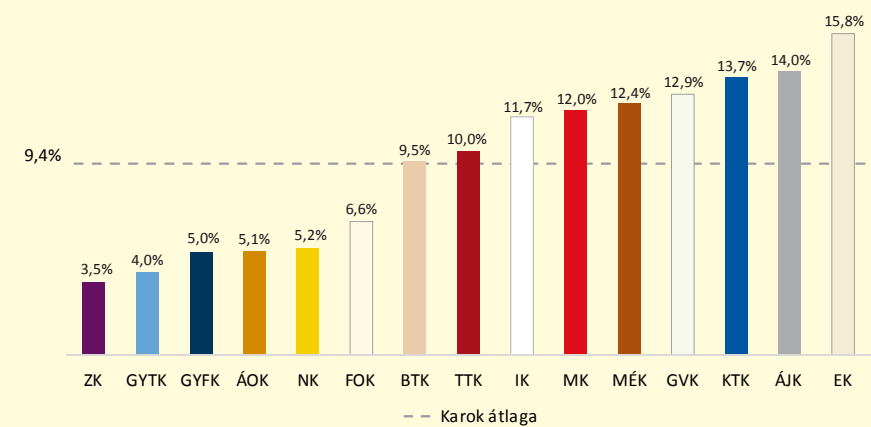
A lemorzsolódott hallgatók száma 44%-kal csökkent az elmúlt 4 tanév alatt, jelenleg a kar összes hallgatóján belüli arányuk 14%.

2C: ÁJK lemorzsolódott hallgatói létszámadatok, 2009-2013



A kar hallgatóinak lemorzsolódási aránya átlag feletti.

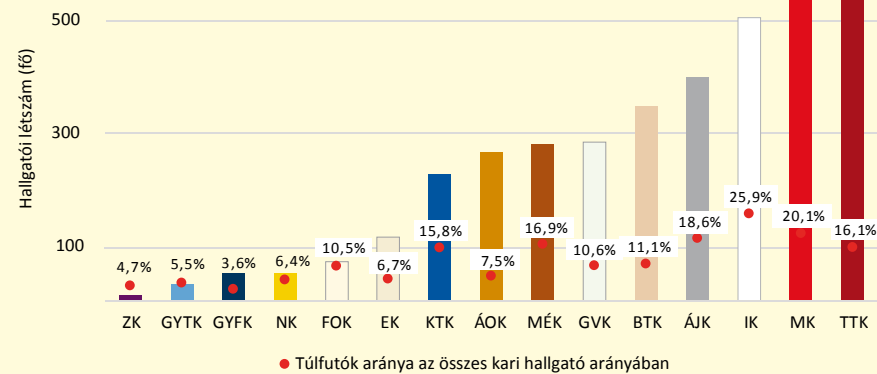
2D: A DE karok hallgatóinak lemorzsolódási aránya, 2013/2014



HALLGATÓK

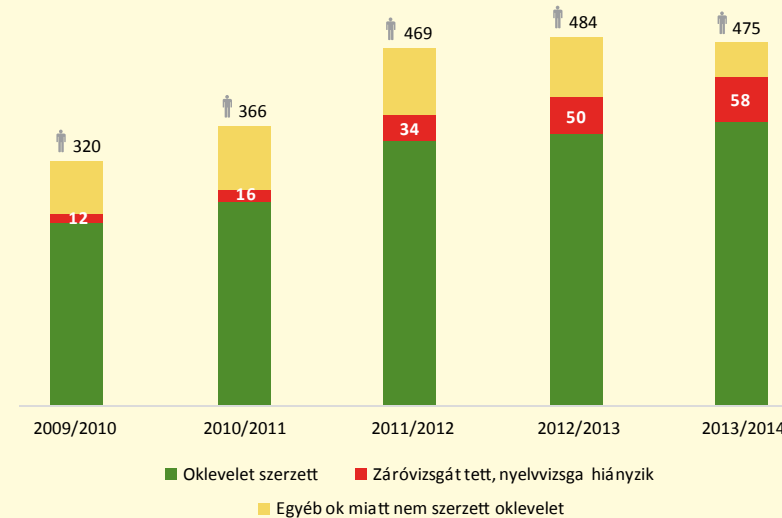
A 2013/2014-es tanévben az ÁJK hallgatóinak 19%-a nem tudta befejezni tanulmányait az akkreditációs szabály szerinti képzési idő alatt.

3A: A DE karok túlfutó hallgatóinak létszámadatai, 2013/2014



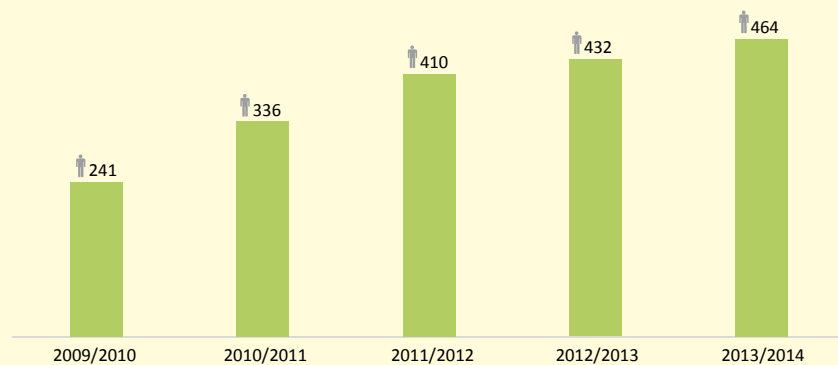
A 2013/2014-es tanévben abszolvált hallgatók 22%-a nem kapott oklevelet, ennek oka 56%-ban a nyelvvizsga hiánya.

3B: ÁJK végzéshez kapcsolódó adatok, abszolvált hallgatók esetén, 2009-2013



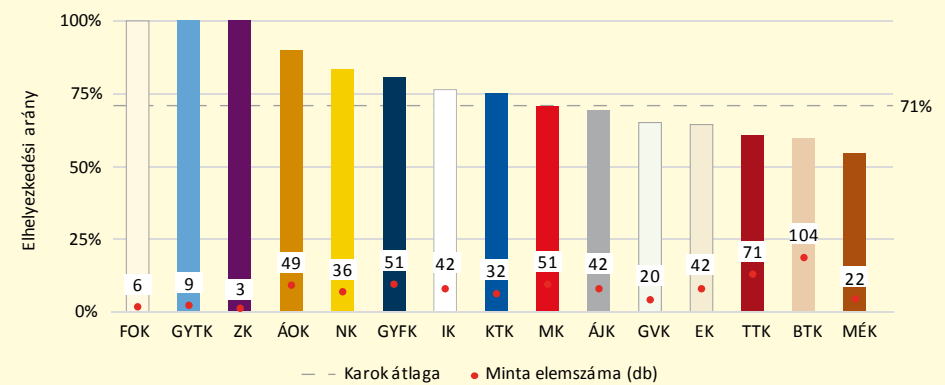
464 hallgató szerzett oklevelet a 2013/2014-es tanévben, ez a szám a kar összes hallgatójának 22%-a.

3C: ÁJK oklevelet szerzett hallgatói létszámadatai, 2009-2013



A hallgatók elhelyezkedésére vonatkozó információ fontos, de a jelenlegi adatok nem teljes körűen reprezentatívak.

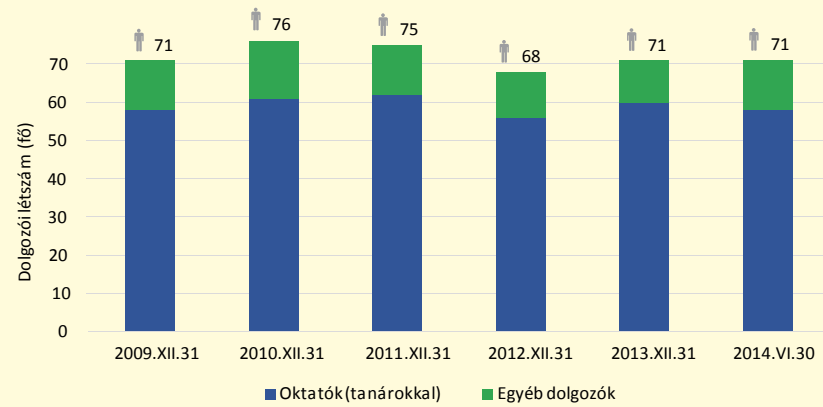
3D: DE karok hallgatóinak elhelyezkedési aránya 6 hónapos időintervallumon belül (végzés éve: 2012)



HUMÁN-ERŐFORRÁS

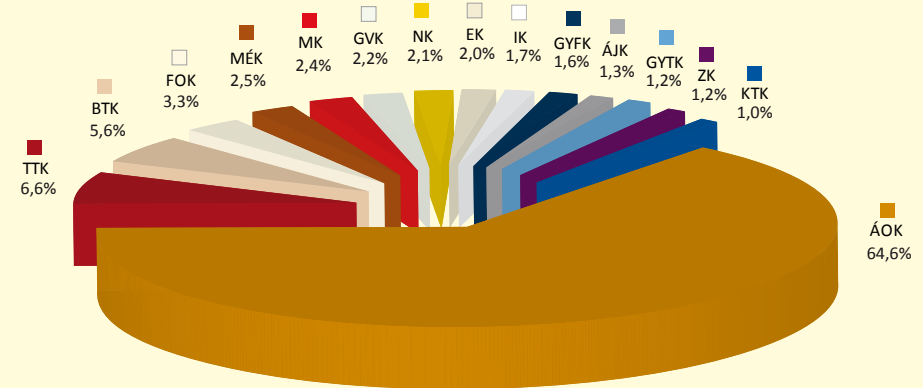
Az ÁJK dolgozók száma a vizsgált időszakban nem változott jelentősen, 82% az oktatók aránya (2014.06.30-án a költségvetési engedélyezett létszám 68 fő, az átlagos statisztikai létszám 69 fő).

4A: ÁJK dolgozói állománya és összetétele, 2009-2014.06.30



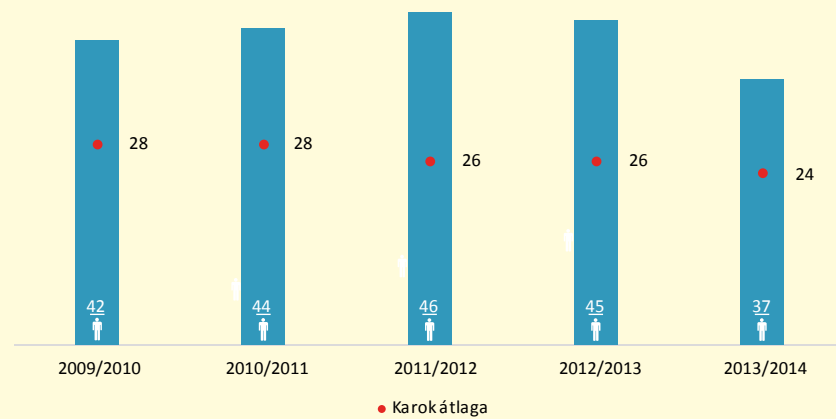
A karok dolgozóinak 1,3%-a az ÁJK-n van alkalmazásban.

4B: DE karok munkajogi létszámadatainak megoszlása, 2014.06.30.



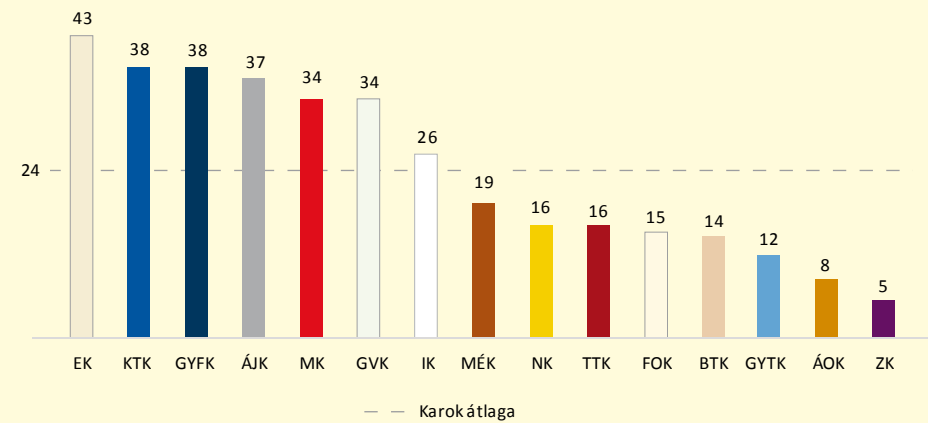
A karon az 1 oktatóra és kutatóra jutó hallgatói létszám az elmúlt 3 tanévben 20%-kal, azaz 9 hallgatóval csökkent.

4C: ÁJK 1 oktatóra és kutatóra jutó hallgatói létszámadatok, 2009-2013



A karon 37 hallgató jut egy oktatóra és kutatóra, ami jelentősen a karok átlaga fölött van.

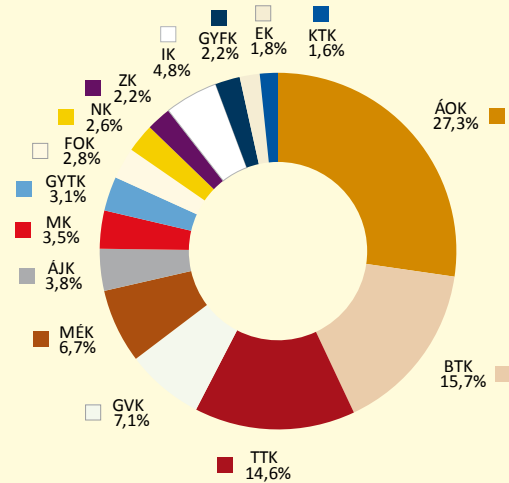
4D: DE karok 1 oktatóra és kutatóra jutó hallgatói létszámadatai, 2013/2014



HUMÁN-ERŐFORRÁS

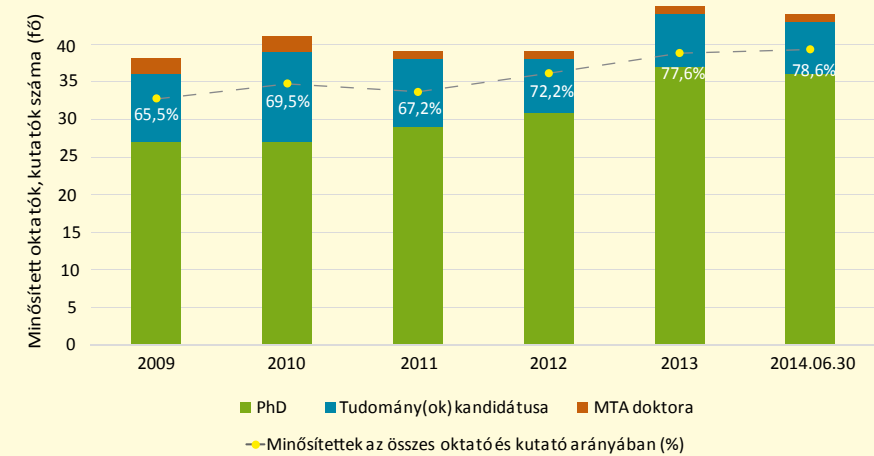
3,8 % az ÁJK minősített oktatóinak és kutatóinak aránya a karokon belül.

5A: DE karok minősített oktatói és kutatói létszámadatainak megoszlása, 2014.06.30



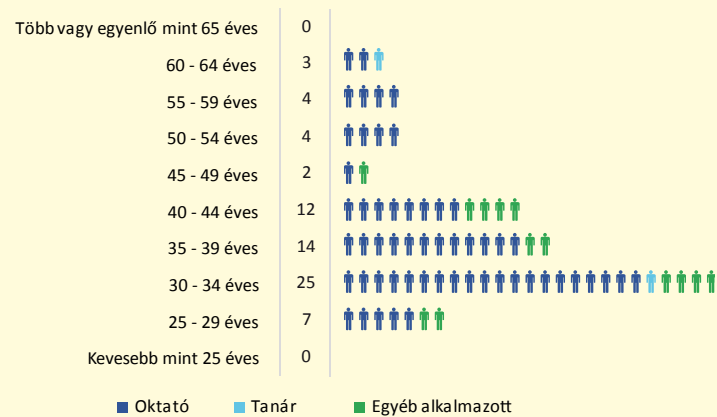
A minősített oktatók és kutatók száma a vizsgált időszakban nőtt, jelenlegi arányuk a kar összes oktatóján és kutatóján belül 79%.

5B: ÁJK oktatói és kutatói létszámadatok minősítés szerint, 2009-2014.06.30



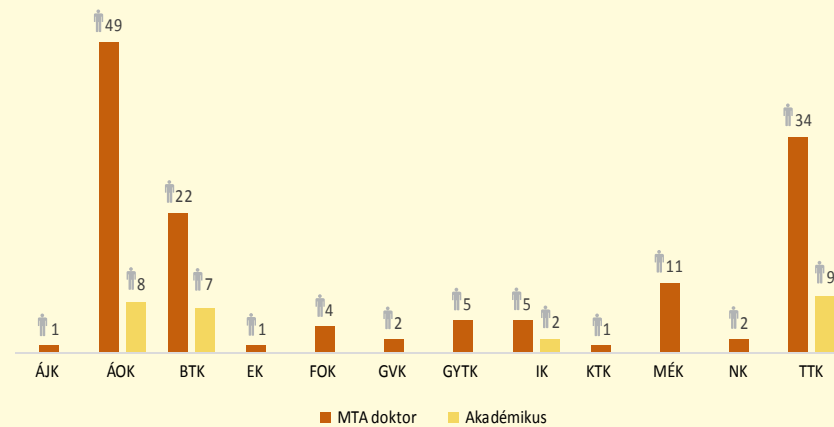
Az ÁJK dolgozóinak 72%-a 30 és 44 év közötti.

5C: ÁJK dolgozói korfa, 2014.06.30



A karon 1 fő az MTA doktorok száma.

5D: Akadémikusok és MTA doktorok létszámadatai, 2013/2014



PÉNZÜGY

Az ÁJK működésre fordítható pénzmaradványa június 30-án 250 mFt volt, mely összeg 43 mFt kötelezettség-vállalással terhelt.

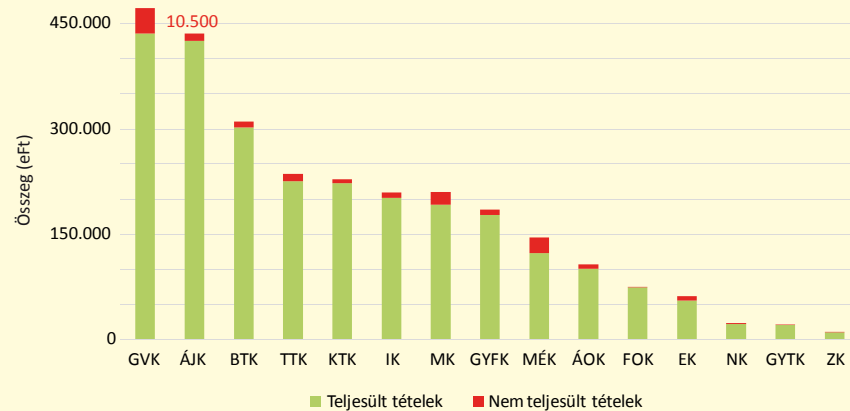
6A: Az ÁJK 2014. június 30-ai pénzügyi helyzete

Adatok eFt-ban

Forrás	Előző évi maradvány	Módosított ei. / Bevétel	Vevői követelés	Tárgyévi felhasználás	Kötelezettség vállalás	Maradvány	Szabad maradvány
	1	2	3	4	5	6=1+2-4	7=1+2-4-5
I. Állami támogatás	28 074	53 734	0	123 565	2 417	-41 757	-44 174
II. Saját bevétel	99 520	236 520	0	44 347	40 373	291 693	251 320
Működési bevételek (I. + II.)	127 594	290 254	0	167 912	42 790	249 936	207 146

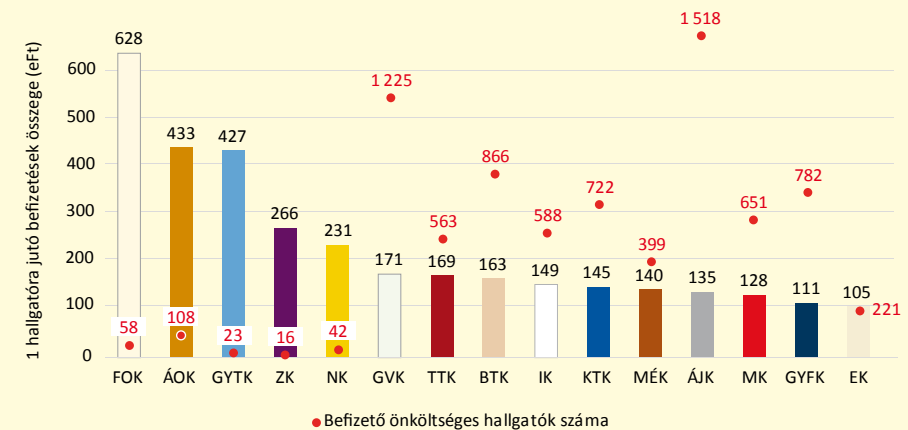
A 2013/2014-es tanévben közel 436 mFt befizetési kötelezettsége volt az ÁJK hallgatóinak a Neptunban, ennek 2,5%-át nem fizették be.

6B: DE karok Neptunban előírt teljesült és nem teljesült tételei, 2013/2014



A 2013/2014 tanévben a karon, a Neptunba befizetett önköltség átlagos összege 135 eFt volt.

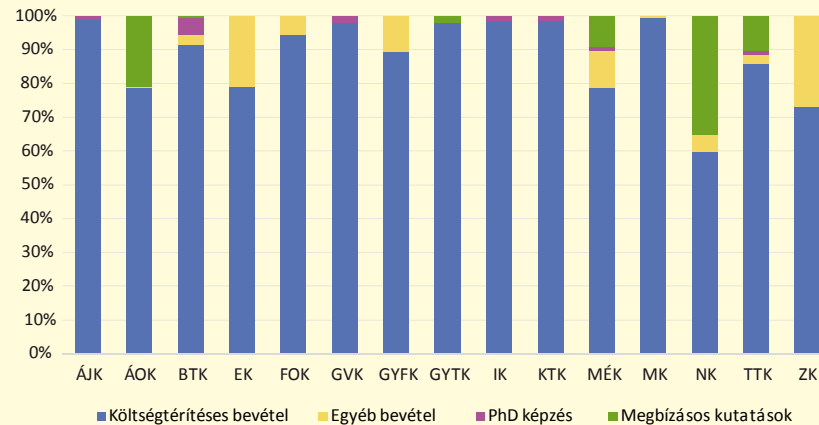
6C: DE karok 1 önköltséges hallgatóra jutó befizetések összege, 2013/2014



PÉNZÜGY, PÁLYÁZATOK, K+F+I

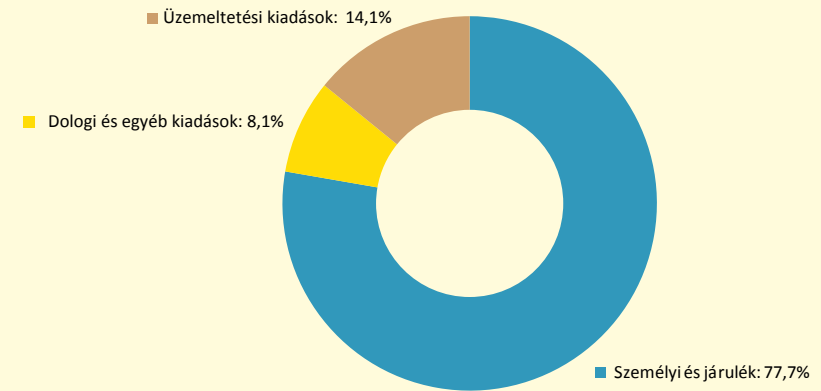
Az ÁJK saját bevételeinek közel 99%-át az önköltséges képzéshez kapcsolódó bevételek adják.

7A: DE karok bevételeinek főbb jogcímenkénti összetétele, 2014. első félév



Az ÁJK kiadásainak 77,7%-a személyi és járulék kiadás.

7B: Az ÁJK működési kiadások főbb jogcímenkénti összetétele, 2014. első félév



2014 első félévében az ÁJK pályázati tevékenysége hazai pályázatokhoz kapcsolódott, a karnak összességében 4,2 mFt szabad előirányzat-maradványa van.

7C: Az ÁJK pályázatok pénzügyi adatai, 2014. első félév

Adatok eFt-ban

Megnevezés	Előző évi maradvány	Bevétel	Tárgyévi felhasználás	Kötelezettség vállalás	Maradvány	Szabad maradvány
	1	2	3	4	5=1+2-3	6=1+2-3-4
I. Hazai pályázatok	9 128	6 634	2 690	2 203	3 944	4 235
II. Nemzetközi pályázatok	0	84	0	0	84	0
Pályázatok minösszesen (I. + II.)	9 128	6 718	2 690	2 203	4 028	4 235

Az ÁJK 2014. első félévi K+F tevékenysége (előirányzat tekintetében) az OTKA-hoz kapcsolódik, szabad előirányzat-maradványa 4,2 mFt.

7D: Az ÁJK K+F tevékenységhez kapcsolódó bevételek és kiadások, 2014. első félév

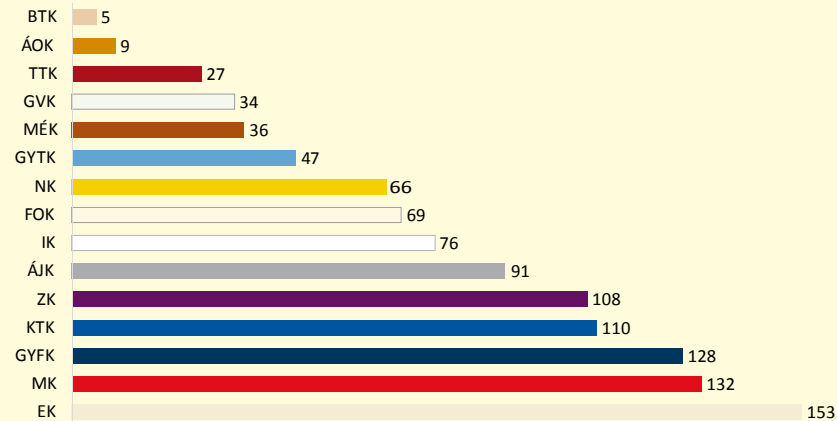
Adatok eFt-ban

Megnevezés	Előző évi maradvány	Bevétel	Tárgyévi felhasználás	Kötelezettség vállalás	Maradvány	Szabad maradvány
	1	2	3	4	5=1+2-3	6=1+2-3-4
I. OTKA	9 003	6 158	2 590	2 203	3 568	4 210
II. K+F feladatra átvett pénzeszközök	0	454	0	0	454	0
III. Külső megbízás, szerződéses tevékenység	0	0	0	0	0	0
K+F bevételek összesen (I. + II. + III.)	9 003	6 612	2 590	2 203	4 022	4 210

RANGSOROK

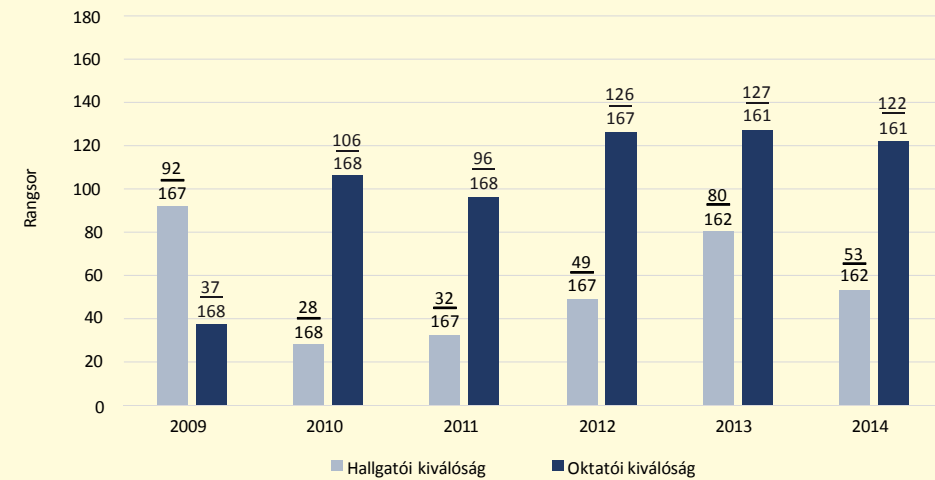
91. volt az ÁJK a HVG karok között felállított abszolút rangsorában 2014-ben.

8A: DE karok HVG szerinti rangsor eredménye, 2014



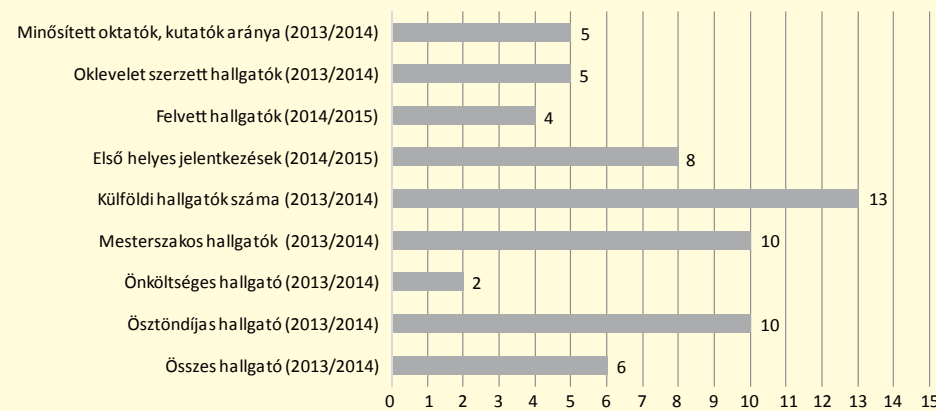
A HVG hallgatói kiválóság rangsorában a kar 2014-ben az 53., oktatói kiválóság rangsorában 122. volt.

8B: Az ÁJK HVG szerinti oktatói és hallgatói kiválóság rangsor, 2009-2014



Az önköltséges hallgatói létszámban 2. az ÁJK a DE karai között.

8C: ÁJK karok közötti sorrendje néhány mutató tekintetében





A **VIR jelentés** a DE több funkcionális szervezeti egységének közös munkája. Köszönjük a VIR forrásrendszerek adatainak ellenőrzésében és a riportok előállításában részt vevő munkatársak munkáját:

jDolber: Kiss Ferencné, Takács Gyöngyi

Neptun: Tózsérné Gáll Ibolya, Sipos Henrietta, Kerényi Szabolcs, Kiss Zoltán

SAP: Kovács Márta, Virágos Anikó, Kissné Szabó Noémi, Demeter-Csonka Szilvia, Molnár Gabriella, Barta Lajos, Nagy Julianna, Kulcsár Adrián

VIR Központ: Dankóné Kozma Zsuzsanna, Szalma Tímea, Papp Attila

Egyéb, a forrásrendszerek által le nem fedett adatszolgáltatásban a Rektori Hivatal munkatársai Dr. Agócsné Ádám Vilma, Dr. Varga Zsolt, Ölvetiné Szabó Beáta, Rózsa Judit és a Tudás és Technológiai Transzfer Iroda munkatársa Dr. Bene Tamás működtek közre.
A jelentés elkészítésében külső tanácsadóként az IFUA Kft. is részt vállalt.

SZÉCHENYI 2020



MAGYARORSZÁG
KORMÁNYA

Európai Unió
Európai Szociális
Alap



BEFEKTETÉS A JÖVŐBE





VIR

G A Z D A S Á G I F Ő I G A Z G A T Ó S Á G

R

D E B R E C E N I E G Y E T E M

Felelős kiadó	Dr. Bács Zoltán
Szakmai szerkesztés	Dr. Vincze Szilvia
Szerkesztés	VIR Központ
Grafikai előkészítés	Zsadányi György
Grafikai munka	Lénárt Levente
Nyomdai munka	Center-Print Nyomda Kft.

